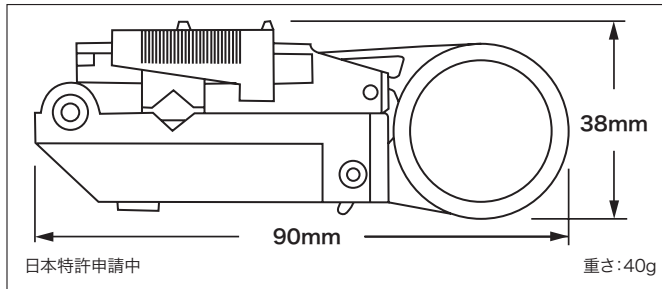


## Corex 同軸ケーブルストリッパー ISO9001

Pressmaster



- COREXには2枚刃と3枚刃の2種類(第1図、第2図参照)があります。用途に合ったキット型番をお選び下さい。
- COREXのワイヤストリップ方式は特許になっており、瞬時に同軸ワイヤをストリップします。
- 2重または3重被覆ストリップはワイヤにカセット(切断用刃)をかぶせ、ぐるぐると回すだけで、出来上がります。
- 精密切断又は絶縁体、外部被覆を同時にストリップし、ハンダ付または圧着用コネクタに取付けられるようワイヤが瞬時に用意出来ます。
- 色別にされたカセットは用途に合わせて選択でき、4~12mmの長さにワイヤを正確にストリップ出来ます。

①ケーブルの種類に合わせてスライド目盛を決め、本体を開ける。	
②ケーブルを挿入し閉じる。	
③本体を4~5回廻し、スライド目盛を移動し、同じく4~5回廻す。	
④本体を開きケーブルを少し曲げ、指先で絶縁材を取り除く。	

### Vブロック



キット型番	切断刃数	ケーブルストリップ長(mm)		交換用カセット(色)
		C	B	
50-300	3枚(第1図)	5.5	5.5	51-300(黒)
50-305		6.0	6.0	51-305(緑)
50-309		2.5	6.8	51-309(白)
50-301		2.7	8.3	51-301(薄茶)
50-399		3.5	7.5	51-399(濃茶)
50-202	2枚(第2図)	—	6.0	51-202(赤)
50-203		—	9.2	51-203(橙)
50-207		—	6.8	51-207(青)

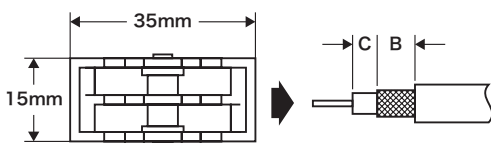
◎上記キット番号にはコレックス(本体)×1、カセット×1、V-ブロック×4(青・赤・黄・白)、六角レンチ×1がそれぞれ含まれます。

型番	色	適合ケーブルの外径φ(mm)	適合ケーブルの種類
50-V-4	黄	6.4~7.6	5C-2V、5D-2V、Belden 8281
50-V-7	青	5.0~6.4	RG58/U、3C-2V、3D-2V、RG59/U、RG62/U
50-V-2	赤	3.2~5.0	2.5D-2V、RG195/U、RG180/U
50-V-9	白	2.5~3.2	RG174/U、RG188/U、RG316/U

※ケーブルに合わせたVブロックをお使い下さい。

### 3枚刃カセット

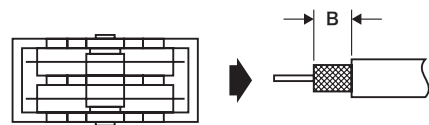
交換用



型番	色	ケーブルストリップ長(mm)	
		C	B
51-300	黒	5.5	5.5
51-305	緑	6.0	6.0
51-309	白	2.5	6.8
51-301	薄茶	2.7	8.3
51-399	濃茶	3.5	7.5

### 2枚刃カセット

交換用



型番	色	ケーブルストリップ長(mm)
		B
51-202	赤	6.0
51-203	橙	9.2
51-207	青	6.8