

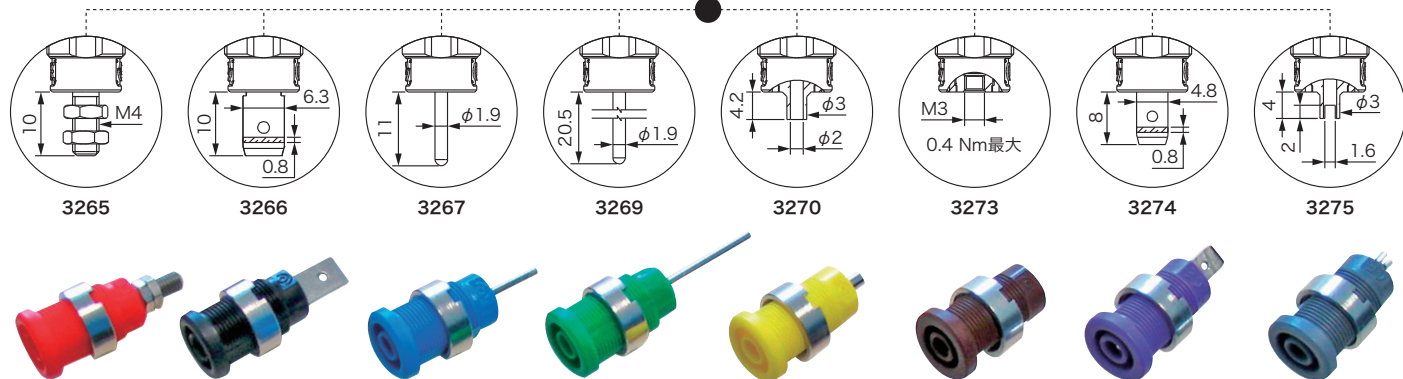
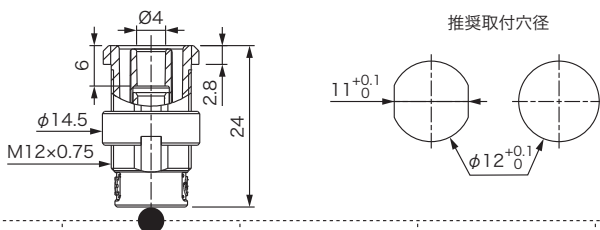
φ4mm安全型バナナジャック(ネジ留め)

ELECTRO-PJP

(寸法単位:mm)

絶縁補強タイプ・規格IEC61010-1準拠

取付け方法:ナット



材質:
 コンタクト:真鍮にニッケルメッキ
 (特注にて金メッキ可能)
 インシュレーター:PA6.6

型番	許容電流(最大)	耐電圧	抵抗mΩ	標準色(色コード番号)*
3265-I色指定	36A	1000V CAT III 600V CAT IV	<12	-0黒 ■、-1茶 ■ -2赤 ■、-4黄 ■ -5緑 ■、-6青 ■ -7紫 ■、-8灰 ■ -9白 □、 -4/5黄/緑 ■
3266-I色指定				
3267-I色指定				
3269-I色指定	25A			
3270-I色指定	36A			
3273-I色指定	25A			
3274-I色指定				
3275-I色指定				

※お問い合わせ・発注の際は必ず型番の末尾に色のコード番号をご指定下さい。

注文例 ▶ 3265-I-0 (色:黒)

(販売単位:1袋[10個入])

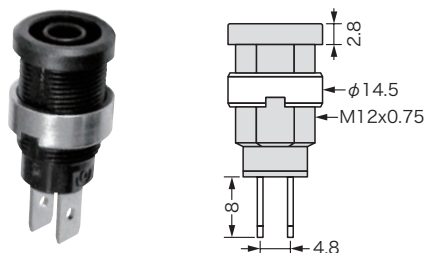
スイッチ ソケット

このスイッチソケットはバナナプラグの着脱により、オン/オフの切り替えが出来るソケットです。

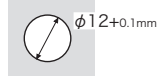
■取付ナット付

定格/25A、1000V CAT I、
 600V CAT II、
 300V CAT III、
 接触抵抗:<5mΩ

標準色:-0黒、-1茶、-2赤、
 -4黄、-5緑、-6青、
 -7紫、-8灰、-9白

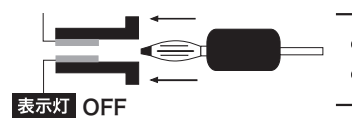


取り付け穴

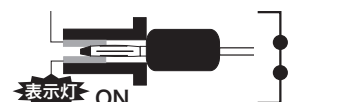


〈使用例〉

プラグ非接続時にはオフ状態です。



プラグ接続時にオン状態になります。



スペーサー

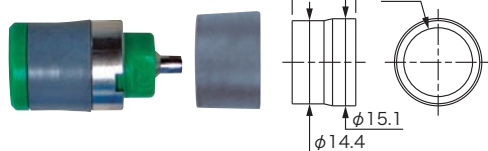
通常より取付け面から10mm突き出して取付けたい時にこのスペーサーを使用します。

材質/PA6.6

標準色:-0黒、-2赤、-4黄、
 -6青、-8灰

型番
3282-色指定

(販売単位:1袋[10個入]) スペーサーを利用すると定格は600V CAT III になります。



エコノミータイプ

φ4mm安全ジャックのタイプには六角ナットを使用するエコノミータイプがあります。しかしパネルの取付け、特に込み入ったレイアウトでの取付けには不向きです。



注文方法:上記バナナジャックの型番後に **-ECO-** を付けて下さい。

注文例 ▶ 3265-I-ECO-2 (販売単位:1袋[10個入])

■φ4mm安全型バナナジャック用のアクセサリは63頁を参照して下さい。